МУНИЦИПАЛЬНЫЙ ОРГАН
УПРАВЛЕНИЯ ОБРАЗОВАНИЕМ
УПРАВЛЕНИЕ ОБРАЗОВАНИЕМ
ГОРОДСКОГО ОКРУГА КРАСНОУФИМСК
ул. Советская, д. 25
г. Красноуфимск, Свердловская область, 623300
Тел.: (34394) 5-11-35, факс (343 94) 5-18-68
E mail: gimc2009@mail.ru
ОКПО 02116149 ОГРН 1026601228268
ИНН/КПП 6619002300/661901001

30.06.2021 № 619-1

На №_____ от _____

Руководителям муниципальных общеобразовательных учреждений и учреждений дополнительного образования, подведомственных МО Управление образованием городского округа Красноуфимск

О направлении анализа результатов мониторинга и методических рекомендаций по итогам проведения мониторинга муниципальных показателей системы выявления, поддержки и развития способностей и талантов у детей и молодежи

МО Управление образованием городского округа Красноуфимск направляет в общеобразовательные учреждения данные мониторинга (Приложение №1), аналитическую справку (Приложение №2) по итогам проведения мониторинга муниципальных показателей системы выявления, поддержки и развития способностей и талантов у детей и молодежи за 2020 – 2021 учебный год и адресные рекомендации (Приложение №3).

Предлагаем принять необходимые управленческие решения и внести изменения в программные документы муниципальных общеобразовательных учреждений городского округа в соответствии с рекомендациями в период с 1 сентября 2021 года.

Начальник
МО Управление образованием
городского округа Красноуфимск Е.А. Вахрушева

Приложение №1
Рассмотрено и принято
на Совете руководителей ОО
городского округа Красноуфимск,
Протокол №2 от 22.06.2021г.

Мониторинг муниципальных показателей системы выявления, поддержки и развития способностей и талантов у детей и молодежи городского округа Красноуфимск

	Показатели	МАОУ СШ №1	МАОУ СШ 2	МАОУ СШ 3	МАОУ СШ №9	МАОУ ОШ 7	МАОУ ОШ №4	МАОУ ПОШ	Итого
1	Количество участников школьного этапа ВСОШ	317	313	238	197	205	67	8	1346 чел.
2	Количество обучающихся с ограниченными возможностями здоровья (ОВЗ), являющихся участниками школьного этапа ВсОШ	1	0	0	0	0	0	0	1
3	Доля участников школьного этапа ВСОШ	28%	28,17%	32,34%	21,76%	23,24%	22,11%	10,00%	47,99%
4	Количество участников муниципального этапа ВСОШ	90	96	71	75	73	21	0	426 чел.
5	Доля участников муниципального этапа ВСОШ	3,21%	3,42%	2,53%	2,67%	2,60%	0,76%	0	15,19%
6	Количество участников регионального этапа ВСОШ	1	6	4	0	1	0	0	12 чел.
7	Доля участников регионального этапа ВСОШ	0,04%	0,21%	0,14%	0	0,04%	0	0	0,43%
8	Количество победителей и призеров школьного этапа ВсОШ	195	212	193	137	132	54	0	925
9	Доля победителей и призёров школьного этапа ВСОШ	14,49%	15,75%	14,34%	10,18%	9,80%	4%	0	68,72%
10	Количество победителей и призеров муниципального этапа ВсОШ	36	45	41	32	30	5	0	189

11	Доля победителей и призёров муниципального этапа ВСОШ	8,45%	10,56%	9,62%	7,51%	7,04%	1,17%	0	44,36%
12	Количество победителей и призеров регионального этапа ВсОШ	1	1	3	0	0	0	0	5
13	Доля победителей и призёров регионального этапа ВСОШ	8,33%	8,33%	25%	0	0	0	0	41,66%
14	Доля обучающихся 4-11-х классов, участвующих в школьном этапе НПК	5,00%	4,00%	3,00%	4,00%	3,50%	4,50%	1%	26,88%
15	Доля обучающихся 4-11-х классов, участвующих в муниципальном этапе НПК	0	0	1,10%	0,55%	0,56%0	2,97%	0	1,31%
16	Доля обучающихся – участников региональ-ных и всероссийских фестивалей и конкурсов, в том числе входящих в перечень значимых мероприятий по выявлению, поддержке и развитию способностей и талантов у детей и молодёжи	5%	13,68%	7,60%	5,60%	5,23%	3,30%	0	5,77%
17	Количество победителей и призёров региональных и всероссийских фестивалей и конкурсов	31	42	56	26	23	6	0	184
18	Количество обучающихся с ограниченными возможностями здоровья (ОВЗ), охваченных мероприятиями по выявлению, поддержке и развитию способностей и талантов	0	0	0	0	0	0	0	0
19	Количество обучающихся по индивидуальным учебным планам	51	46	36	22	23	0	0	178
20	Доля обучающихся по индивидуальным учебным планам	1,82%	1,64%	1,28%	0,78%	0,82%	0	0	6,34%
21	Доля обучающихся профильных классов, набравших по профильным предметам высокие баллы при прохождении ЕГЭ	44,00%	48,00%	51,00%	41,00%	0	0	0	46,00%

22	Количество обучающихся 10-11 классов, участвующих в муниципальном этапе ВсОШ	31	24	28	10	0	0	0	93
23	Доля победителей и призеров муниципального этапа ВсОШ из числа обучающихся в профильных классах	12,90%	20,83%	25%	0	0	0	0	19,58%
24	Доля обучающихся в классах с углубленным изучением отдельных предметов в общеобразовательных организациях	0	20,34%	0	0	0	0	0	20,34
25	Доля обучающихся в классах с углубленным изучением отдельных предметов в общеобразовательных организациях, получившие высокие оценки на ВПР	0	7,08%	0	0	0	0	0	7,08
26	Доля победителей и призеров муниципального этапа ВсОШ из числа обучающихся в классах с углубленным изучением отдельных предметов	0	2,65%	0	0	0	0	0	2,65
27	Количество профильных смен для талантливых детей на базе оздоровительных лагерей, лагерей с дневным пребыванием, образовательных и досуговых центров	0	1	0	0	0	0	0	1
28	Количество обучающихся, принявших участие в профильных сменах для талантливых детей	0	150	0	0	0	0	0	150
29	Количество премий, стипендий для поддержки одаренных детей и талантливой молодежи	3	0	0	0	0	0	0	3
30	Количество грантов для поддержки одаренных детей и талантливой молодежи	0	1	0	0	0	0	0	1
31	Численность талантливых детей и молодежи, получивших поддержку в рамках проектов государственно-частного партнерства	0	0	0	0	0	0	0	0

32	Доля педагогических работников МОО, прошедших специализированную подготовку по направлению «Выявление, поддержка и развитие способностей и талантов у детей и молодёжи»	2	2	3	1	1	1	0	10
33	Количество социальных партнёров, задействованных в мероприятиях по выявлению, поддержке и развитию способностей и талантов у детей и молодёжи	8	8	8	8	8	8	8	8
34	Количество услуг по оказанию психолого-педагогического сопровождения способных детей и талантливой молодёжи	1	1	0	1	1	0	0	1
35	Число педагогов-психологов, использующих психодиагностический инструментарий для выявления одаренности детей	1	1	1	1	1	1	1	7
36	Доля способных и талантливых детей, охваченных психолого-педагогическим сопровождением	10,33%	3,78%	0	13%	20,63%	0	0	11,94%

№ п/п	Показатели	Учреждения дополнительного образования				Итого
		Дворец творчества	ДЮСШ	СЮН	СЮТ	
1	Доля выданных сертификатов дополнительного образования	46%	25%	14,50%	14,40%	25%
2	Доля детей 5-18 лет, охваченных дополнительным образованием	19,73%	13,27%	6,73%	4,61%	44%
3	Общее количество программ дополнительного образования, сертифицируемые оплачиваемые, сертифицированные муниципальных организаций, бюджетные	42	17	17	12	88
4	Количество объединений, созданных в учреждениях дополнительного образования	282	8	17	5	312
6	Количество обучающихся с ограниченными возможностями здоровья (ОВЗ), которые осваивают программы дополнительного образовани	24	0	12	3	39
7	Доля обучающихся с ограниченными возможностями здоровья (ОВЗ), которые осваивают программы дополнительного образования	2,12%	0	3,11%	1,27%	2,17%
8	Количество профильных смен для талантливых детей на базе оздоровительных лагерей, лагерей с дневным пребыванием, образовательных и досуговых центров	1	0	0	0	1

9	Количество обучающихся, принявших участие в профильных сменах для талантливых детей	60	0	0	0	60

Председатель
Совета руководителей ОО
городского округа Красноуфимск Т.В. Иглина

Приложение 2.

Рассмотрено и принято
Советом руководителей ОО
городского округа Красноуфимск,
протокол № 2 от 22.06.2021 г.

Аналитическая справка

Показатели мониторинга системы выявления, поддержки и развития способностей и талантов у детей и молодежи за 2020 – 2021 учебный год (показатели см. Положение о мониторинге качества муниципальной системы выявления, поддержки и развития способностей и талантов у детей и молодёжи)

Сроки проведения мониторинга: 01.06.2021 – 15.06.2021

Участниками мониторингового исследования: МАОУ СШ№1, МАОУ СШ 2, МАОУ СШ 3, МАОУ СШ№9, МАОУ ОШ 7, МАОУ ОШ №4, МАОУ ПОШ, Дворец творчества, ДЮСШ, СЮН, СЮТ

Метод сбора информации по показателю: документальный анализ (контент-анализ), выборочный метод

Целью мониторинга является обеспечение эффективного объективного информационного отражения состояния муниципальной системы выявления, поддержки и развития способностей и талантов у детей и молодёжи, в том числе и у детей с ограниченными возможностями здоровья.

1. Показатели «Количество и доля участников школьного, муниципального и регионального этапов Всероссийской олимпиады школьников, в том числе и обучающихся с ограниченными возможностями здоровья (ОВЗ), являющимися участниками школьного, муниципального этапа ВсОШ».

Количество участников Всероссийской олимпиады школьников с учетом участников с ограниченными возможностями здоровья в 2020-2021 учебном году

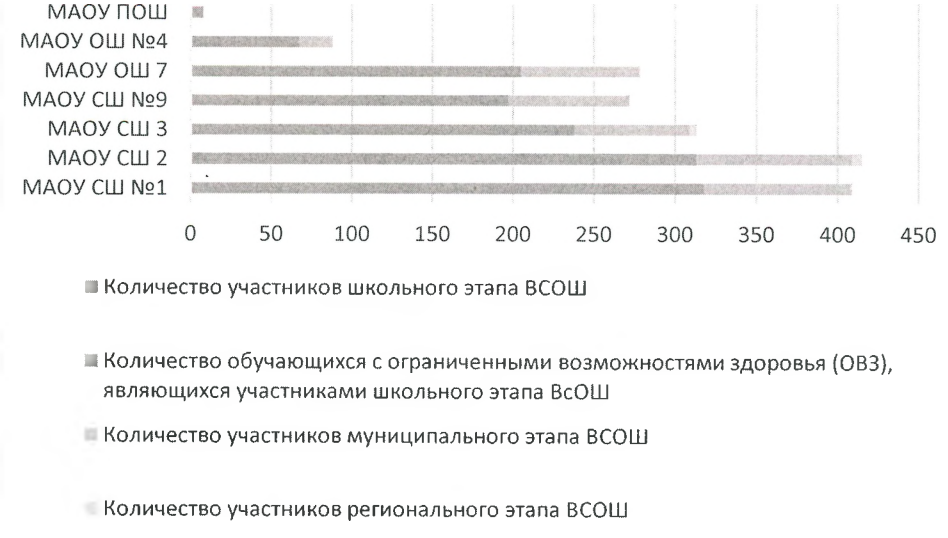

Рис. 1 Количество участников ВСОШ

Доля участников Всероссийской олимпиады школьников в 2020-2021 учебном году

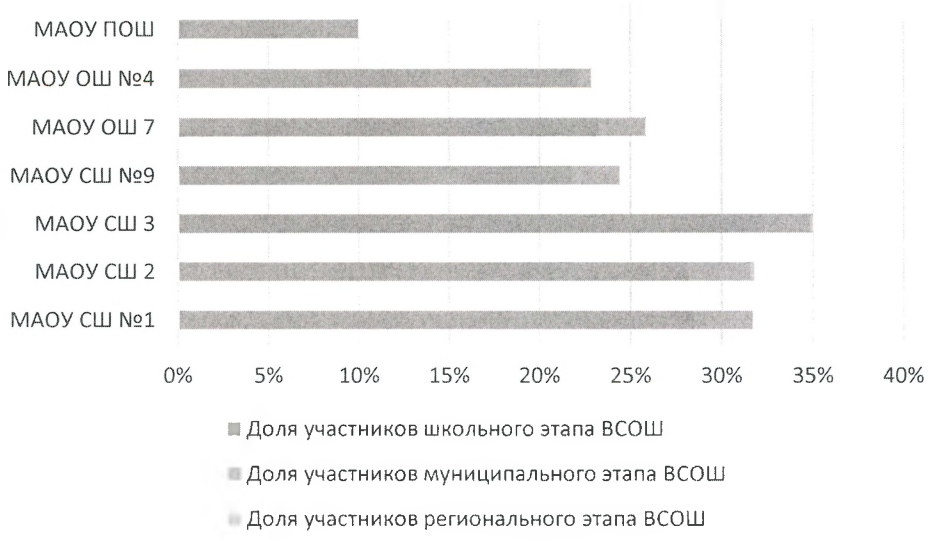

Рис. 2 Доля участников ВСОШ

По данным Региональной базы данных олимпиад (РБДО) в школьном этапе олимпиады приняли участие 1346 обучающихся из 7 учреждений города, что составляет 48% (в 2019/2020 учебном году – 76%, в 2018/2019 учебном году – 46,8%) от общего количества обучающихся образовательных организаций городского округа Красноуфимск (2805 чел.) В муниципальном этапе Всероссийской олимпиады школьников приняли участие 426 обучающихся из 7 учреждений города, что составляет 15,19% (в 2019/2020 учебном году – 50%, в 2018/2019 учебном году – 28,6%) от общего количества обучающихся. В региональном этапе Всероссийской олимпиады школьников приняли участие 12 обучающихся (в 2019/2020 учебном году – 17, в 2018/2019 учебном году – 11) из 4 учреждений города от общего количества обучающихся. На школьном уровне Всероссийской олимпиады школьников обучающиеся с ограниченными возможностями здоровья практически не участвуют.

Доля участников на всех этапах Всероссийской олимпиады школьников по сравнению с 2019/2020 учебным годом снизилась. Основной возможной причиной этого можно назвать: ограничительные мероприятия по предотвращению распространения новой коронавирусной инфекции COVID – 19 в 2020 году.

Выявленные проблемы:

1. Низкий охват участников Всероссийской олимпиады школьников на школьном уровне.
2. Отсутствие условий для участия во Всероссийской олимпиаде школьников обучающихся с ограниченными возможностями.

2. Показатели «Количество и доля призеров и победителей школьного, муниципального и регионального этапов Всероссийской олимпиады школьников».

По результатам проведения Всероссийской олимпиады школьников в школьном этапе в 2020-2021 учебном году победителями и призерами стали 925 чел. (в 2019/2020 учебном году – 962 чел., в 2018/2019 учебном году – 949 чел.). В целом, количество победителей и призёров остается на уровне 2019 года и 2020 года. В муниципальном этапе ВСОШ в 2020-2021 учебном году победителями и призерами стали 189 чел. (в 2019/2020 учебном году – 220 чел., в 2018/2019 учебном году – 243 чел.), по сравнению с предыдущими годами количество победителей и призеров уменьшилось, возможно из-за высокой сложности олимпиадных заданий на муниципальном уровне. Поэтому необходимы индивидуальный

подход и системная подготовка учащихся к олимпиадам. В региональном этапе ВСОШ в 2020-2021 учебном году победителями и призерами стали 5 чел. (в 2019/2020 учебном году – 9 чел., в 2018/2019 учебном году – 4 чел.).

Анализируя достижения участников олимпиад, педагоги отмечают, что учащиеся умеют применять знания школьной программы из разных образовательных областей в нестандартных ситуациях, используют эффективные способы решения, умеют выделять противоречия, формулировать проблемы и искать пути их решения; способны действовать адекватно в предложенной ситуации, умеют самоопределяться в команде, группе, распределять функции и ответственность совместной деятельности ориентируются на общечеловеческие, этнокультурные ценности, осознанно действует в ситуации выбора.

Количество победителей и призеров Всероссийской олимпиады школьников в 2020-2021 учебном году

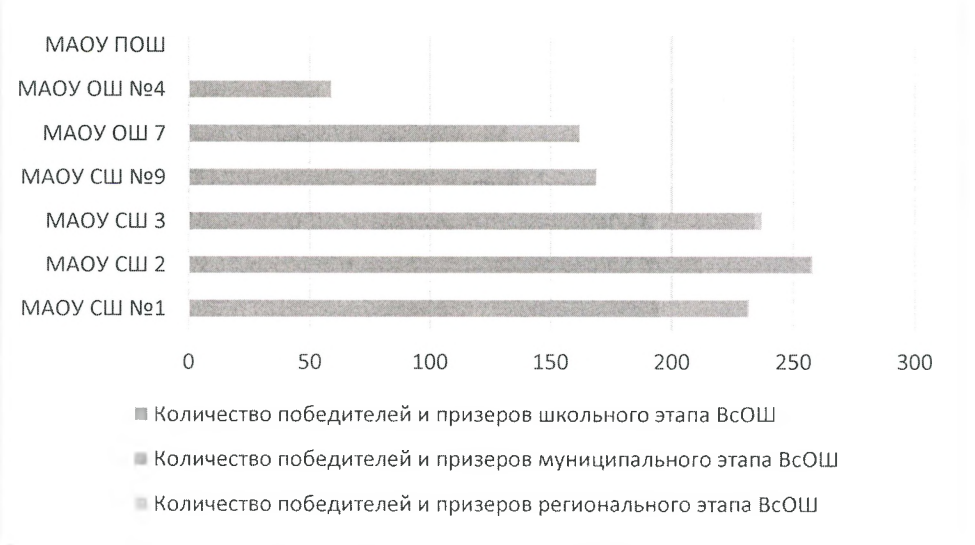

Рис. 3 Количество победителей и призеров ВСОШ

Доля победителей и призеров Всероссийской олимпиады школьников в 2020-2021 учебном году

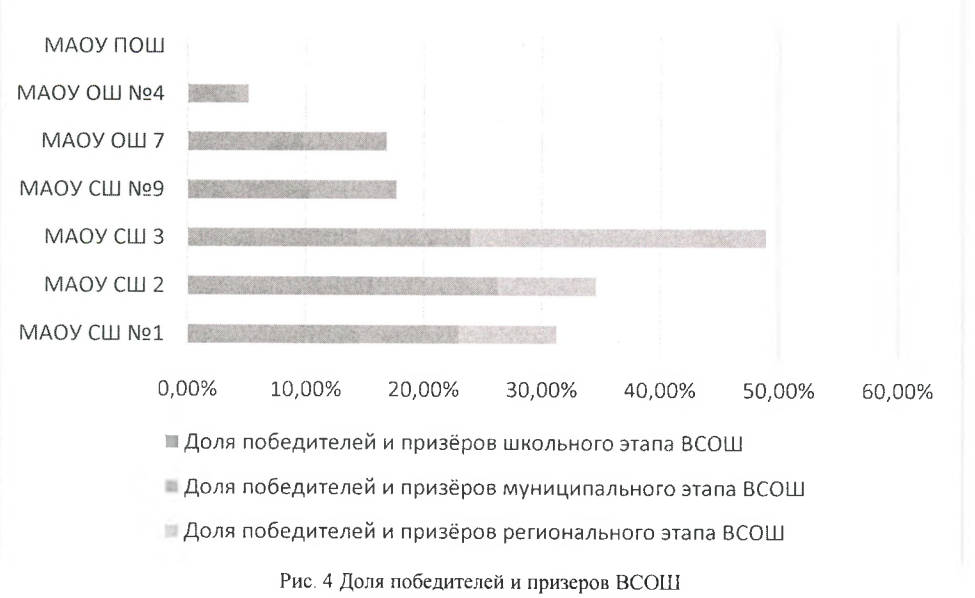

Рис. 4 Доля победителей и призеров ВСОШ

Выявленными проблемами по результатам данного показателя можно назвать:

1. Более высокая сложность олимпиадных заданий Всероссийской олимпиады школьников муниципального уровня, чем школьного.
2. Отсутствие индивидуальных планов работы с одаренными детьми, проявляющими интерес к олимпиадному движению.
3. Не сформирована преемственная система подготовки учащихся ко Всероссийской олимпиаде школьников (школа – муниципалитет).

3. Показатели «Доля участников школьного и муниципального этапов научно-практической конференции обучающихся».

В каждом образовательном учреждении подведомственном МО Управление образованием городского округа Красноуфимск школьники участвовали в научно-практической конференции школьного уровня.

Доля участников школьного и муниципального этапов
научно-практической конференции обучающихся в 2020-2021 учебный год



Рис. 5 Доля участников школьного и муниципального этапов НПК

В муниципальном этапе научно-практической конференции приняли участие школьники из 4 образовательных организаций (57,14% от общего количества образовательных организаций) в количестве 28 человек. В сравнении с 2019 годом (37 участников) количество участников снизилось. В 2020 году муниципальный этап научно-практической конференции не состоялся по причине ограничительных мер по предотвращению распространения новой коронавирусной инфекции COVID – 19.

В 2021 году школьники вышли с 20 проектами (6 групповых, 14 индивидуальных) по 4 направлениям: гуманитарное, социокультурное, общественно-политическое, социально-экономическое. В 2019 году школьники выступили с 29 проектами (7 групповых, 22 индивидуальных) по 7 направлениям: лингвистическое, здоровьесбережение, культурологическое (искусствоведческое, историко-краеведческое), социокультурное, техническое творчество и технологии (в том числе информационные), естественнонаучное, социально-правовое.

Выявленные проблемы:

1. Низкая доля участия школьников в научно-практической конференции как на школьном уровне, так и на муниципальном.
2. Участие школьников в научно-практической конференции на муниципальном уровне с индивидуальными проектами снизилась в 1,5 раза.

4. Показатели «Доля обучающихся – участников и количество победителей и призёров региональных и всероссийских фестивалей и конкурсов, в том числе входящих в перечень значимых мероприятий по выявлению, поддержке и развитию способностей и талантов у детей и молодёжи».

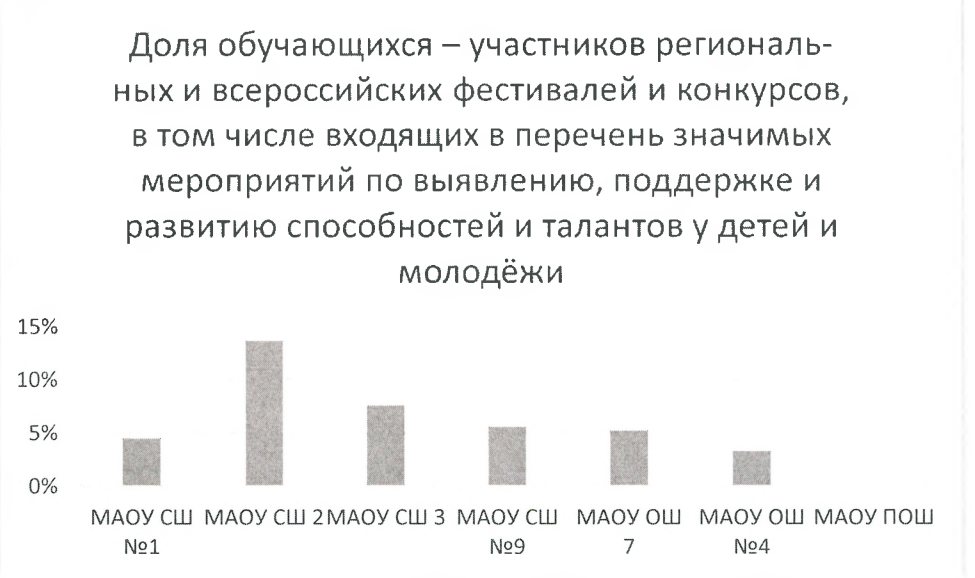

Рис. 6 Доля участников региональных и всероссийских фестивалей и конкурсов

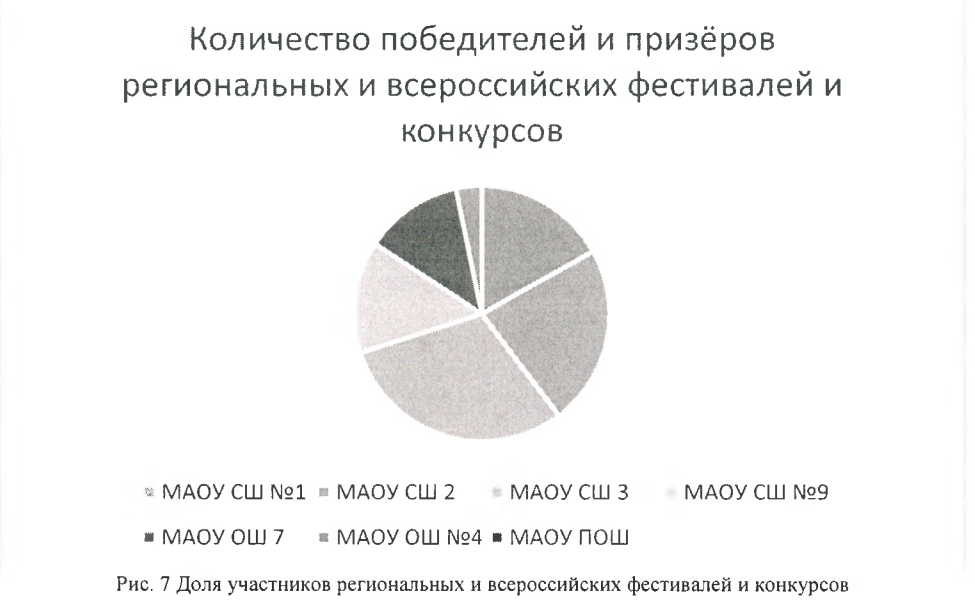

Рис. 7 Доля участников региональных и всероссийских фестивалей и конкурсов

По данным всех общеобразовательных организаций, подведомственных МО Управление образованием городского округа Красноуфимск, средний процент участия школьников в региональных и всероссийских фестивалях и конкурсах, в том числе входящих в перечень значимых мероприятий по выявлению, поддержке и развитию способностей и талантов у детей и молодёжи, составляет 5,77. Наибольшее количество призеров и победителей региональных и всероссийских фестивалей и конкурсов в МАОУ СШ 3 и МАОУ СШ 2.

Проблема: отсутствие единой муниципально- школьной модели олимпиадных и конкурсных мероприятий различного уровня, вследствие этого не высокий охват доли обучающихся, участвующих в региональных и всероссийских фестивалях и конкурсах.

5. Показатель «Доля выданных сертификатов дополнительного образования».

Учреждения дополнительного образования – Дворец творчества, Детская юношеская спортивная школа (далее ДЮСШ), станция юных натуралистов (далее СЮН), станция

юных туристов (далее СЮТ), подведомственные МО Управление образованием городского округа Красноуфимск и участвующие в мониторинге оценки муниципальных показателей, выдали в среднем 25% сертификатов дополнительного образования. По информированию получения сертификатов дополнительного образования необходимо работать с родителями.

6. «Общее количество программ дополнительного образования, сертифицируемые оплачиваемые, сертифицированные муниципальных организаций, бюджетные, платные»; «Количество объединений, созданных в учреждениях дополнительного образования».

Всего программ дополнительного образования – 88. По данным мониторинга сертифицированные программы и объединения дополнительного образования разработаны во всех организациях, имеющих лицензию на дополнительное образование, подведомственных МО Управление образованием городского округа Красноуфимск.

7. Показатель «Доля детей 5-18 лет, охваченных программами дополнительного образования».

Рис. 7 Доля детей 5-18 лет, охваченных программами дополнительного образования

Доля детей 5-18 лет, охваченных программами дополнительного образования, составляет 44%. По сравнению с прошлыми годами данные показателя снизились (в 2019 г. – 75 %). Возможная причина - ограничение мероприятий по предотвращению распространения новой коронавирусной инфекции COVID – 19 и дистанционное обучение. По количеству детей, посещающих занятия в организациях дополнительного образования, превалирует Дворец творчества.
Проблема: снижение количества детей, охваченных программами дополнительного образования.

8. «Количество обучающихся с ограниченными возможностями здоровья (ОВЗ), которые осваивают программы дополнительного образования»; «Доля обучающихся с ограниченными возможностями здоровья (ОВЗ), которые осваивают программы дополнительного образования».

Обучающиеся с ограниченными возможностями здоровья (ОВЗ), которые осваивают программы дополнительного образования, в количестве 39 человек посещают кружки и секции в организациях дополнительного образования (Дворец творчества – 24 чел., СЮТ – 3 чел., СЮН – 12 чел.). В детской юношеской спортивной школе дети с ограниченными

возможностями не выявлены в связи со спецификой учреждения. По запросу от одной из общеобразовательных организаций на создание условий для занятий детей с ограниченными возможностями в спортивных секциях в организациях дополнительного образования, ДЮСШ разрабатывает адаптированные дополнительные программы для таких детей. Во Дворце творчества дополнительные общеразвивающие программы, адаптированные для детей с ОВЗ, также находятся в процессе разработки.

Таким образом, сохраняется дефицит дополнительных общеразвивающих программ, адаптированных для детей с ограниченными возможностями здоровья.

9. Показатели «Количество обучающихся по индивидуальным учебным планам»; «Доля обучающихся по индивидуальным учебным планам».

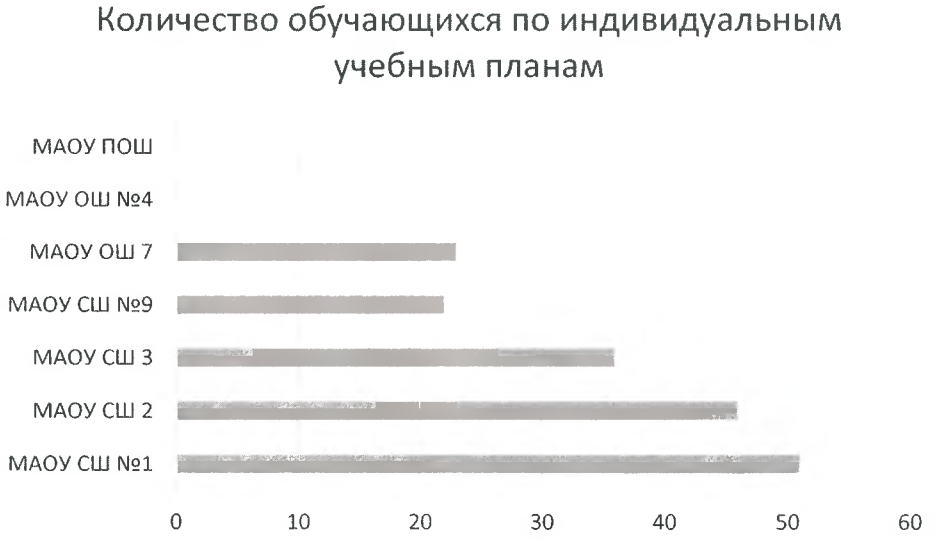

Рис. 7 Количество обучающихся по индивидуальным учебным планам

В 5 общеобразовательных организациях обучаются 178 учащихся (доля 6,34% от общего числа обучающихся) по индивидуальным учебным планам.

10. Показатели «Доля обучающихся профильных классов, набравших по профильным предметам высокие баллы при прохождении ЕГЭ»; «Количество обучающихся 10-11 классов, участвующих в муниципальном этапе ВсОШ»; «Доля победителей и призеров муниципального этапа ВсОШ из числа обучающихся в профильных классах».

Процент обучающихся профильных классов, набравших по профильным предметам высокие баллы при прохождении ЕГЭ, составляет 46%. Во Всероссийской олимпиаде школьников приняло участие 93 обучающихся 10-11 классов, 19,58% из них стали победителями и призерами олимпиады.

11. «Доля обучающихся в классах с углубленным изучением отдельных предметов в общеобразовательных организациях»; «Доля обучающихся в классах с углубленным изучением отдельных предметов в общеобразовательных организациях, получившие высокие оценки на ВПР»; «Доля победителей и призеров муниципального этапа ВсОШ из числа обучающихся в классах с углубленным изучением отдельных предметов».

В МАОУ СШ 2 обучаются 226 школьников в классах с углубленным изучением отдельных предметов: английский язык, математика, физика, информатика. 19 из них успешно написали всероссийские проверочные работы. На Всероссийской олимпиаде

школьников муниципального этапа победителями и призерами стали 4 учащихся из числа обучающихся в классах с углубленным изучением отдельных предметов.

12. Показатели «Количество профильных смен для талантливых детей на базе оздоровительных лагерей, лагерей с дневным пребыванием, образовательных и досуговых центров»; «Количество обучающихся, принявших участие в профильных сменах для талантливых детей».

На базе оздоровительных лагерей (ЗОЛ «Чайка»), лагерей с дневным пребыванием (ЛеТучка 2021 в МАОУ СШ2), образовательных и досуговых центров («Дворец творчества») ежегодно проводят профильные смены для талантливых детей. В 2020-2021 учебном году в профильных сменах для талантливых детей на базе оздоровительных лагерей, лагерей с дневным пребыванием, образовательных и досуговых центров отдыхало 326 детей.

13. Показатели «Количество премий, стипендий для поддержки одаренных детей и талантливой молодежи»; «Количество грантов для поддержки одаренных детей и талантливой молодежи»; «Численность талантливых детей и молодежи, получивших поддержку в рамках проектов государственно-частного партнерства».

В МАОУ СШ №1 существует успешная практика поощрения способных и талантливых детей. С юбилейного 2014 года все обучающиеся МАОУ СШ №1 имеют возможность принять участие в отборе на поощрение в виде денежных премий в номинациях «Ученик года», «Спортсмен года», «Активист года». Награждение проводится по параллелям всех классов школы. В 2020 году получили премии по трем номинациям учащиеся выпускных 9-х и 11-х классов.

С мая 2020 обучающиеся общеобразовательных организаций ГО Красноуфимск в возрасте от 14 до 17 лет имели возможность подключиться к Всероссийскому конкурсу «Большая перемена» с целью развития их способностей и активного включения в деятельность по преобразованию и развитию среды вокруг себя. В рамках участия во Всероссийском конкурсе «Большая перемена» учащийся одной из общеобразовательных организаций ГО Красноуфимск стал Победителем (всего 10 победителей по РФ) и получил грант в размере 1 млн рублей, который сможет потратить на поступление в лучшие вузы страны.

14. Показатель «Количество социальных партнеров, задействованных в мероприятиях по выявлению, поддержке и развитию способностей и талантов у детей и молодежи».

Социальные партнеры, задействованные в мероприятиях по выявлению, поддержке и развитию способностей и талантов у детей и молодежи: Дворец творчества, ДЮСШ, СЮТ, СЮН, спортивный комплекс «Сокол», ЦКиД, ДШИ, ЦТДиМ. С данными структурами тесно и плодотворно сотрудничают все общеобразовательные организации в направлении по выявлению, поддержке и развитию способностей и талантов у детей и молодежи.

15. Показатели «Количество услуг по оказанию психолого-педагогического сопровождения способных детей и талантливой молодёжи»; «Число педагогов-психологов, использующих психодиагностический инструментарий для выявления одаренности детей»; «Доля способных и талантливых детей, охваченных психолого-педагогическим сопровождением».

Анализируя работу психолого-педагогического сопровождения способных детей и талантливой молодёжи можно выделить следующие проблемные моменты:

1. В данном направлении работа ведется в основном с обучающимися старшей школы: оказание помощи в профильной ориентации и профессиональном самоопределении.
2. Не все общеобразовательные организации выстроили комплексное психолого-педагогическое сопровождение способных детей и талантливой молодёжи.

Председатель
Совета руководителей ОО
городского округа Красноуфимск Т.В. Иглина

Приложение 3.

Рассмотрено и принято
Советом руководителей ОО
городского округа Красноуфимск,
протокол № 2 от 22.06.2021 г.

Рекомендации руководителям общеобразовательных организаций и организаций дополнительного образования

1. Обеспечить охват участников во Всероссийской олимпиаде школьников на школьном уровне до 100 % в 2021-2022 у.г.
2. Создать условия для участия во Всероссийской олимпиаде школьников, олимпиадах и конкурсах различного уровня и для занятий в кружках и секциях в организациях дополнительного образования детей с ограниченными возможностями здоровья.
3. Проводить анализ результативности выполнения детьми заданий повышенной сложности в период подготовки к олимпиадам и конкурсам различного уровня.
4. Проводить мониторинг индивидуальных достижений детей по итогам участия в олимпиадах и других интеллектуальных и творческих конкурсах.
5. Ориентироваться на требования, предъявляемые к уровню подготовки детей на муниципальном и региональном уровне, при разработке заданий школьного уровня олимпиады.
6. Создать условия для возможности всем одаренным детям включаться в проектирование своего индивидуального образовательного маршрута на уровне школы.
7. Обеспечить условия для рабочей группы, утвержденной приказом №22 от 19.01.2021г. и участвующей в разработке муниципальной модели системы выявления, поддержки и развития способностей и талантов у детей и молодёжи в городском округе Красноуфимск.
8. Ввести в эксплуатацию подсистему «Одаренные дети» автоматизированной информационной системы «Сетевой город. Образование» в общеобразовательных организациях и организациях дополнительного образования городского округа Красноуфимск, и назначить ответственных за организационно-технологическое сопровождение подсистемы «Одаренные дети».
9. Организовать работу с родителями о необходимости получения сертификата дополнительного образования.

10. Организовать рабочие группы для разработки дополнительных общеразвивающих программ, адаптированных для детей с ограниченными возможностями здоровья.
11. Обеспечить условия на базе МАУ ДО "Дворец творчества" для создания Ресурсного центра по поддержке талантливых и способных детей.
12. Обеспечить в общеобразовательном учреждении условия для повышения профессиональной компетентности педагогов в работе с одаренными детьми, в том числе по подготовке школьников к олимпиадам.
13. Ознакомиться с успешной практикой МАОУ СШ №1 о поощрении способных и талантливых детей.
14. Ознакомиться с методическими рекомендациями Министерства образования и молодежной политики Свердловской области «Одаренные дети: проблемы выявления, развития и психолого-педагогического сопровождения в системе общего образования» (ссылка: https://www.irro.ru/index.php?cid=510)
15. Ознакомиться с методическими рекомендациями Работа с одаренными детьми в общеобразовательной школе (ссылка: https://www.irro.ru/index.php?cid=510).
16. Изучить перечень программ профессиональной переподготовки и повышения квалификации на образовательных платформах Единыйурок.рф, «ИнфоУрок».

Председатель
Совета руководителей ОО
городского округа Красноуфимск Т.В. Иглина